



# 게임 설명서

갱 오브 포는 홍콩에서 시작된 카드게임으로 누구나 쉽게 배우고 즐길 수 있습니다. 게임에서 승리하기 위해서는 가장 먼저 자신의 손에 있는 카드를 모두 내려놓아야 합니다. 남들보다 빠르게 카드를 내려놓기 위해 다양한 전략을 구사해보세요.

## 게임의 목적

게임의 목적은 누구보다 먼저 자신의 손에 있는 카드를 모두 테이블에 내려놓는 것입니다. 한 플레이어가 손에 있는 카드를 모두 내려놓으면, 나머지 플레이어는 손에 남은 카드 장수를 세어 벌점을 계산합니다. 한 플레이어의 벌점이 100점이 넘으면 게임이 종료되고 벌점이 가장 낮은 플레이어가 승리합니다.

## 게임 구성물

- ◆ 카드 64장
- ◆ 게임 설명서 1부
- ◆ 점수 용지 1부

카드 64장은 아래와 같이 구성되어 있습니다.

- '1'~'10' 카드 60장(녹색, 노란색, 빨간색 각 2장씩)
- 봉황 카드
- 용 카드 1장
- 무지개 '1' 카드 1장

## 게임의 진행

### 4인 플레이

4명의 플레이어에게 각각 16장씩 카드를 나누어 줍니다. 카드를 받으면 자신의 손에 있는 카드를 같은 숫자나 색깔로 정리해 보세요. 그렇게 하면 내려놓을 수 있는 카드 조합을 생각하기 좋습니다. 자기만의 방법으로 손에 있는 카드를 정리하세요.


### 3인 플레이


3명이 플레이할 때는, 각 플레이어에게 16장씩 카드를 나누어 주고 남은 16장은 사용하지 않습니다. 한 라운드가 끝나면 다시 카드 64장을 모두 섞고 게임을 진행합니다. 게임을 시작할 때, 무지개 '1' 카드를 가진 플레이어가 없다면 딜러의 오른쪽 플레이어가 선이 됩니다. 다른 모든 규칙은 4인 플레이와 같지만, 모든 카드를 사용하지 않기 때문에 게임의 전략이 다를 수 있습니다.


## 게임의 시작


게임의 첫 번째 라운드를 시작할 때, 무지개 '1' 카드를 가진 플레이어가 선이 되어 무지개 '1' 카드를 포함한 1~5장의 카드 조합을 내려놓습니다. 두 번째 라운드부터는 이전 라운드의 승자가 선이 되어 먼저 카드를 내려놓습니다. 각 플레이어는 자신의 차례가 되면 이전 플레이어가 낸 카드 조합과 동일한 장수로 더 높은 등급의 조합을 만들어서 내려놓아야 합니다. 만약 더 높은 등급의 조합을 만들 수 없거나 카드를 내려놓고 싶지 않다면, 자기 차례를 “패스”할 수 있습니다.

## 갱 오브 포에서 허용되는 카드의 조합은 다음과 같습니다.


 **싱글 카드** (카드 1장)

 **페어** (같은 숫자 카드 2장 혹은 봉황 카드 2장)

 **트리플** (같은 숫자 카드 3장)

 **5장 조합** (스트레이트, 플러시, 풀 하우스, 스트레이트 플러시)

- **스트레이트** (연속된 숫자 카드 5장 - 색깔은 상관없음)
- **플러시** (같은 색깔 카드 5장 - 숫자는 상관없음)
- **풀 하우스** (같은 숫자 카드 2장과 또 다른 같은 숫자 카드 3장)
- **스트레이트 플러시** (연속된 숫자면서 같은 색깔 카드 5장)

 **갱 오브 포, 파이브, 식스 등** (같은 숫자 4개, 5개, 6개 등)

## 카드 조합의 등급은 아래와 같습니다.

- **내려놓은 카드의 숫자가 높으면 등급이 높습니다.**  
(녹색 10 > 빨간색 8)
- **만약 카드의 숫자가 같은 경우, 색깔로 등급을 확인합니다.**  
(빨간색 3 > 노란색 3 > 녹색 3)
- **5장 조합의 등급은 아래와 같습니다.**  
(스트레이트 플러시 > 풀 하우스 > 플러시 > 스트레이트)
- **‘갱 오브 포’는 폭탄으로, 어떤 카드 조합도 이깁니다.**  
자신의 차례에, 이전 플레이어가 몇 장의 카드 조합을 냈든 상관없이 ‘갱 오브 포’를 낼 수 있습니다.

누군가 ‘갱 오브 포’ 조합을 낸 후, 다른 플레이어는 ‘더 높은 등급의 갱 오브 포’, ‘갱 오브 파이브’, ‘갱 오브 식스’, ‘갱 오브 세븐(숫자 1로 가능)’을 낼 수 있습니다. 그리고 정확히 똑같은 카드 조합을 낼 수는 없습니다. 이전 플레이어 보다 조금이라도 높은 등급의 조합을 내야 합니다. 각 플레이어는 자기 차례에 낼 수 있는 카드가 있어도 자기 차례를 패스할 수 있습니다. 다시 말하면, 전략적으로 자신이



원하는 타이밍에 원하는 조합으로 카드를 내기 위해 패스를 할 수 있습니다. 그리고 패스를 했더라도 다시 자기 차례가 오면 카드를 낼 수 있습니다. 한 번의 **트릭**은 한 플레이어를 제외한 모든 플레이어가 연속으로 패스할 때까지 진행됩니다. 한 트릭이 끝나면 이때까지 낸 모든 카드는 한곳에 따로 모아놓습니다. 트릭에서 승리한 플레이어는 자신이 원하는 새로운 조합의 카드를 내려놓습니다. 한 플레이어가 자신의 손에서 마지막 카드를 내려놓을 때까지 트릭을 반복합니다. 한 플레이어가 자신의 마지막 카드를 내려놓으면 이번 **라운드**는 즉시 끝납니다. 그리고 나머지 플레이어는 각자 자신의 손에 남은 카드 장수를 셉니다. 각 플레이어의 벌점은 각자 손에 남아있는 장수를 기준으로 계산합니다. 벌점 계산 방법은 아래를 참고하세요.

- **트릭과 라운드** : 트릭은 선이 낸 카드 장수에 맞춰 각 플레이어가 더 높은 등급의 카드를 내려놓는 방식으로 진행됩니다. 한 번의 라운드는 여러 번의 트릭으로 이루어지며, 어떤 플레이어가 손에 있는 카드를 모두 내려놓게 되면 종료됩니다.

## 벌점 계산 방식

<b>1 - 7 장</b>	1장당 1점
<b>8 - 10 장</b>	1장당 2점 (2x)
<b>11 - 13 장</b>	1장당 3점 (3x)
<b>14 - 15 장</b>	1장당 4점 (4x)
<b>16 장</b>	1장당 5점 (80점)

예를 들면 '노아'의 손에 카드 5장이 남아 있다면 벌점 5점(1x5)을 받습니다. '라이언'의 손에 카드 9장이 남아 있다면 벌점 18점(2x9)을 받습니다. '미카엘'의 손에 카드 15장이 남아 있다면 벌점 60점(4x15)을 받습니다. 점수 용지를 활용하여 각 플레이어의 벌점을 기록하세요. 점수 용지하단에는 벌점 계산 방식이 표시되어 있습니다. '갱 오브 포'에서 승리하기 위해서는 자신은 큰 벌점을 피하면서 동시에 다른 플레이어들이 큰 벌점을 받도록 하는 것입니다.

벌점을 기록하고 나면 다시 모든 카드를 섞어 각 플레이어에게 나누어줍니다. 게임은 한 플레이어가 벌점 100점에 도달할 때까지 진행합니다. 이때, 벌점이 가장 낮은 플레이어가 승리합니다. 추가로 중요한 규칙들이 있습니다. 아래 '세부 규칙'을 참고하세요.

## 세부 규칙

### 카드 교환 — 부익부 빈익빈

한 라운드를 시작할 때 각 플레이어가 카드를 나눠 받은 후, 이전 라운드에 가장 벌점을 많이 받은(손에 카드가 가장 많이 남은)

## 게임 배우기 - 새로운 플레이어

게임을 처음 배울 때나 새로운 플레이어에게 ‘갱 오브 포’를 가르쳐 줄 때, 요약 카드를 테이블에 놓고 진행하는 것을 추천해 드립니다.

또한 행복한바오밥 홈페이지([www.happybaobab.com](http://www.happybaobab.com)) 또는 갱 오브 포 홈페이지([www.gangoffour.com](http://www.gangoffour.com))를 통해 게임 설명 동영상을 확인할 수 있습니다. 뿐만 아니라 점수 용지가 추가로 필요할 경우, 홈페이지에서 다운로드 받을 수 있습니다.

플레이어는 자신의 손에서 가장 높은 등급의 카드 1장을 이전 라운드 승자(가장 먼저 카드를 모두 내려놓은 플레이어)에게 주어야 합니다. (용 카드) 노란색 봉황 카드 > 녹색 봉황 카드 > 10) 카드를 받고 나면 이전 라운드 승자는 자신의 손에서 원하는 카드 1장을 골라 이전 라운드에 가장 벌점을 많이 받은 플레이어에게 줘야 합니다. 교환한 카드는 모든 플레이어에게 보여줘야 합니다. 만약 이전 라운드에 카드를 가장 벌점을 많이 받은 플레이어가 2명 이상이라면 이때까지 총 벌점이 가장 높은 사람이 가장 높은 카드를 줘야 합니다. 만약 총 벌점도 같다면, 승자로부터 시계방향으로 가까운 사람이 줘야 합니다.

### 라스트 카드

플레이어의 손에 카드가 1장만 남으면 그 즉시 “라스트 카드!”라고 외쳐야 합니다. 만약 “라스트 카드”를 외치지 않으면, 이 플레이어는 이번 라운드에서 이길 수 없고 다른 플레이어가 손에 있는 카드를 모두 내릴 때까지 기다려야 합니다. 그리고 라운드가 끝나면 “라스트 카드”를 외치지 않은 플레이어는 벌점 1점을 받습니다. 만약 싱글카드가 아닌 다른 조합으로 자신의 손에 있는 카드를 모두 내려놓으면 “라스트 카드”를 외치지 않아도 됩니다. 하지만 플레이어들끼리 손에 몇 장의 카드가 남아있는지는 항상 물어볼 수 있습니다. “라스트 카드”를 외친 플레이어 바로 이전 차례의 플레이어는 이번 트릭이 싱글 카드라면 자신의 손에 있는 카드 중에 가장 높은 카드를 내는 것이 좋습니다. 그리고 누군가 “라스트 카드”를 외친 상태라면 선은 싱글 카드가 아닌 카드를 2장 이상 조합으로 내는 것이 좋습니다. “라스트 카드”를 외친 플레이어가 이번 라운드에서 승리하지 못하도록 최대한 견제해야 합니다.

### 게임 진행 순서

대부분의 보드게임과 달리, ‘갱 오브 포’는 게임의 진행 방향이 라운드마다 바뀝니다. 첫 라운드는 시계 반대 방향(오른쪽)으로 진행되고 점수 용지에 표시된 것처럼 라운드마다 시계 방향과 시계 반대 방향으로 번갈아가며 진행됩니다.



## 용 카드

용 카드는 싱글 카드 중에 가장 높은 등급의 카드입니다. 용 카드는 싱글 카드로만 사용 할 수 있고 2장 이상의 카드 조합으로 사용할 수 없습니다.



## 봉황 카드

봉황 카드는 싱글 카드로 사용하면 용 카드 다음으로 높은 등급의 카드입니다. 노란색 봉황 카드는 녹색 봉황 카드보다 높은 등급의 카드입니다. 봉황 카드 2장을 페어로 사용하면 가장 높은 등급의 페어가 됩니다. 혹은 봉황 카드 2장과 같은 숫자 카드 3장으로 풀 하우스를 만들 수 있습니다. 그러나, 스트레이트, 플러시, 스트레이트 플러시와 같이 5장 조합으로는 사용할 수 없습니다.



## 무지개 '1' 카드

무지개 '1' 카드는 모든 '1' 카드 중에 가장 높은 카드입니다. 그리고 모든 색상이 포함되어 있기 때문에 이 카드를 플러시 조합의 일부로 사용할 때 원하는 색으로 사용할 수 있습니다.



# 게임 팁

## 게임 진행 방향 확인

갱 오브 포는 라운드마다 게임 진행 방향이 바뀝니다. 따라서, 한 라운드가 끝나면 게임 진행 방향이 시계 방향인지 시계 반대 방향인지 헷갈릴 수 있습니다. 그때는 점수 용지를 확인하시면 이번 라운드에 어느 방향으로 게임이 진행되는지 쉽게 확인 할 수 있습니다.

## 테이블 두드리기 / 패스

카드를 내고 싶지 않거나 낼 수 없을 때 "패스"라고 외치는 대신 테이블을 두 번 두드리세요. 중국에서는 이 방식을 기본규칙으로 하여 게임을 빠르게 진행합니다.

## 카드 섞기

한 라운드를 진행한 뒤, 다음 라운드를 준비할 때는 카드를 잘 섞어주세요. 게임을 진행하는 동안 같은 색깔, 같은 숫자 카드를 함께 내기 때문에 카드를 잘 섞지 않으면 다음 라운드의 게임에 영향을 미칠 수 있습니다.

## 내려놓은 카드 처리

갱 오브 포에서는 트릭에서 승리한 사람이 카드를 가져가지 않습니다.

## 갱 오브 포 온라인

“갱 오브 포”를 하고 싶지만 같이 할 사람을 찾기 어려울 때는, 갱 오브 포 온라인으로 즐겨보세요. 설명서의 맨 뒤 페이지에 온라인 플레이를 하는데 필요한 Days of Wonder 온라인 등록 번호가 적혀 있습니다. 갱 오브 포 홈페이지 [www.gangoffour.com](http://www.gangoffour.com)를 방문하여 새 플레이어 등록 버튼을 클릭하세요. 이후 안내에 따라 온라인에서 게임 방법을 배우세요. 갱 오브 포 홈페이지에서 튜토리얼, 팁, 전략, 게임의 역사 등 다양한 정보들과 변형 규칙을 확인 할 수 있습니다. 다른 Day of Wonder 게임에 대해 알고 싶다면, 홈페이지 [www.daysofwonder.com](http://www.daysofwonder.com)을 방문하십시오.

한 트릭이 끝나면 내려놓은 모든 카드는 한쪽으로 모아두세요. 그리고 한 라운드가 끝나면 모든 카드를 잘 섞어서 게임을 진행하세요.



### 부록 I : 카드 등급

카드는 숫자, 색깔 및 조합으로 등급이 결정됩니다.

#### 1. 카드 숫자조합



#### 2. 카드 색깔

녹색 < 노란색 < 빨간색

#### 3. 5장 조합

스트레이트 < 플러시 < 풀 하우스 < 스트레이트 플러시

#### 4. 갱 오브 포는 유일한 폭탄 조합입니다.

어떠한 조합 < 갱 오브 포

### 부록 II : 주요 규칙

- 내려놓는 카드의 장수는 이번 트릭의 선이 내려놓은 카드 장수와 같아야 합니다.
- 갱 오브 포(파이브, 식스... 등)만 선이 내려놓은 카드 장수와 상관없이 내려놓을 수 있습니다.
- 내려놓은 카드의 우위를 확인할 때는 숫자가 색깔보다 우선합니다.
- 용은 싱글 카드에서 가장 높으며 항상 단독으로 사용해야 합니다.
- 무지개 '1' 카드는 가장 높은 '1' 카드이며, 플러시 조합으로 사용할 때 어떤 색깔로도 사용 가능합니다.

## CARD COMBINATIONS • COMBINAISONS DE CARTES



Single Cards  
Cartes Seules



Pairs  
Paires



Three of a Kind  
Brelans



## Five Cards combinations • Combinaisons de 5 cartes

Straight  
Suite



Flush  
Couleur



Full House  
Full



Straight Flush  
Suite à la couleur



## GANG OF...

GANG OF FOUR



GANG OF FIVE



GANG OF SIX



GANG OF SEVEN



COMBINACIONES DE CARTAS • 카드 조합

Suelta  
싱글 카드



Pareja  
페어



Trío  
트리플



Combinaciones de 5 cartas • 5장 조합

Escalera  
스트레이트



Color  
플러시



Full  
풀 하우스



Escalera de color  
스트레이트 플러시



GANG OF...

GANG OF FOUR  
갱 오브 포



GANG OF FIVE  
갱 오브 파이버



GANG OF SIX  
갱 오브 식스



GANG OF SEVEN  
갱 오브 세븐







English

2-7



Français

8-13



Español

14-19



Korean

20-25

## Days of Wonder Online

Register your boardgame - Enregistrez votre  
jeu - Registra tu juego de tablero - 여러분이 가진  
게임을 등록하세요.

[WWW.DAYSOFWONDER.COM](http://WWW.DAYSOFWONDER.COM)

## CREDITS

Game design • Auteur  
Diseño de juego • 게임 디자인

**Lee F. Yih**

© 2005-2018 Days of Wonder

Days of Wonder, Gang of Four and the Gang of Four logo are trademarks of Days of Wonder, Inc. All Rights Reserved.  
Days of Wonder, Gang of Four et le logo de Gang of Four sont des marques déposées par Days of Wonder, Inc. Tous droits réservés.  
Days of Wonder, Gang of Four y el logotipo de Gang of Four son marcas registradas de Days of Wonder, Inc. Todos los derechos reservados.

Days of Wonder, Gang of Four and the Gang of Four logo are trademarks of Days of Wonder, Inc. All Rights Reserved.

US Patent N° 5106100